

## راهنمای کاربر: رفع مشکل لوگین شدن در فیسبوک و سایت های فیلتر شده

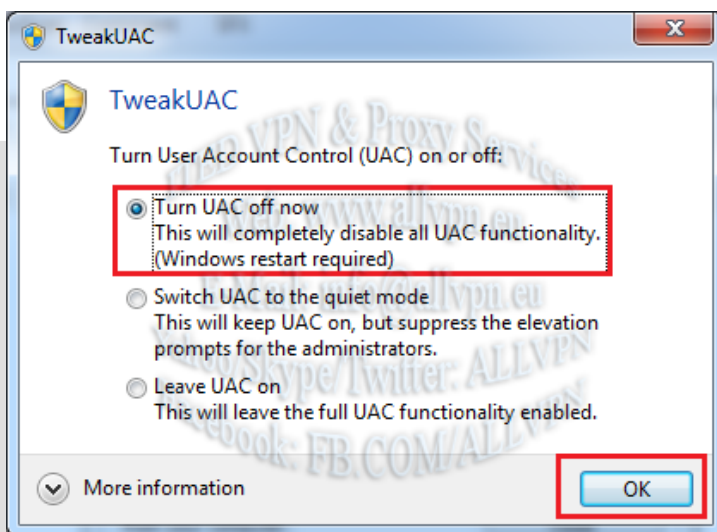


**مرحله اول:** ابتدا از طریق وی پی ان و یا پروکسی به سرور آیتد کانکت شوید.

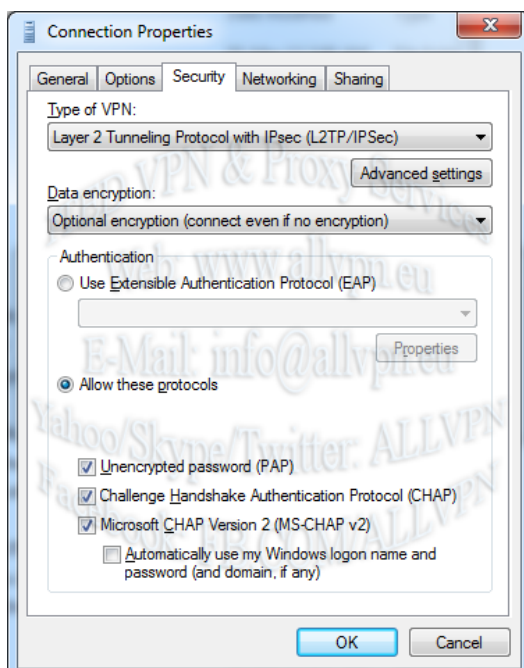
تنظیمات وی پی ان: به علت مسدود شدن پورت های PPTP و L2TP، کانکشن از طریق SSTP قابل استفاده خواهد بود. در بعضی از ISP ها و شهرستانها امکان استفاده از پروتکل L2TP نیز میسر است.

برای پروتکل L2TP، فایل ITED\_Ipsec.reg را یکبار اجرا کنید و در سوال داده شده گزینه Yes را بزنید و سیستم را رستارت کنید.

برای ویندوز های ویستا و هفت بایستی فایل ITED\_UAC.ZIP را باز کرده و برنامه را اجرا کنید. سپس طبق تصویر گزینه اول را انتخاب و Ok کنید. سیستم را یکبار رستارت کنید.



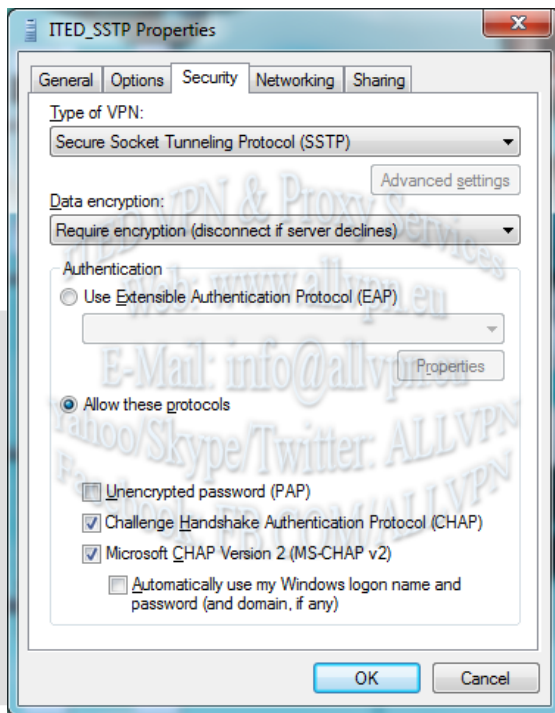
با فایل کانکشن داده شده به سرور کانکت شوید. دقت کنید فایروال شما خاموش باشد و تنظیمات مطابق شکل روبرو باشد.



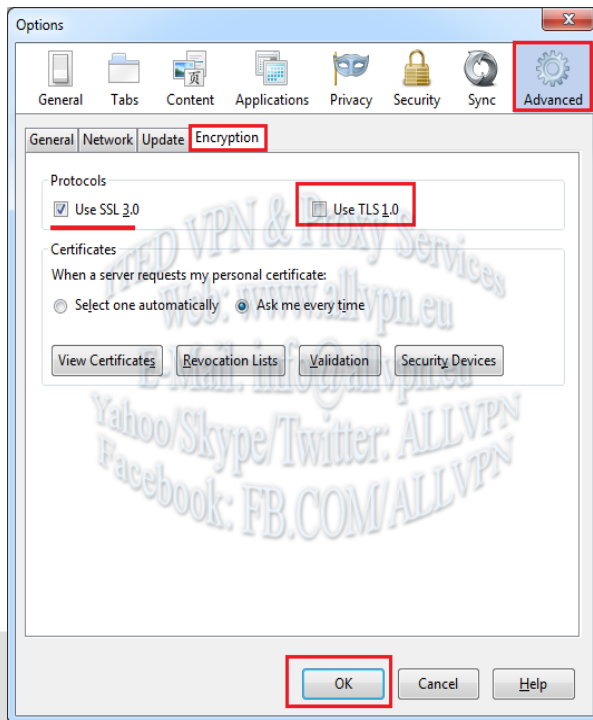
برای پروتکل SSTP بایستی گواهینامه های داده شده را طبق دستور العمل گفته شده در نصب گواهینامه SSTP موجود در وبسایت اقدام کنید. سپس تنظیمات فایل کانکشن بصورت زیر بایستی کنترل شود. راهنمای نصب گواهینامه:

<https://allvpn.eu/manuals/ited-install-sstp-certificate-windows.pdf>

توجه: پروتکل SSTP فقط در ویندوزهای ویستا با سرویس پک ۱ به بالا قابل استفاده خواهد بود.



مرحله دوم: در مرورگر های فایرفاکس، ابتدا تنظیمات زیر را انجام دهید:



از منوی Firefox گزینه Options را کلیک کنید. سپس در پنجره ظاهر شده به تب Advanced رفته و تب Encryption را انتخاب کنید. گزینه Use TLS 1.0 را غیر فعال کنید. Use SSL 3.0 باید فعال باشد. سپس OK کنید.

در مرورگر Google Chrome و یا فایرفاکس آدرس وبسایت فیسبوک را وارد کنید:

**[HTTPS://FACEBOOK.COM](https://facebook.com)**

**توجه:** دقت کنید آدرس حتما با HTTPS

شروع شود. در تمامی وبسایتهای فیلترشده، اول آدرس باید با https شروع شود.

**مرحله سوم:** اطلاعات لوگین شدن به فیسبوک را وارد کنید.

**مرحله چهارم:** آدرس

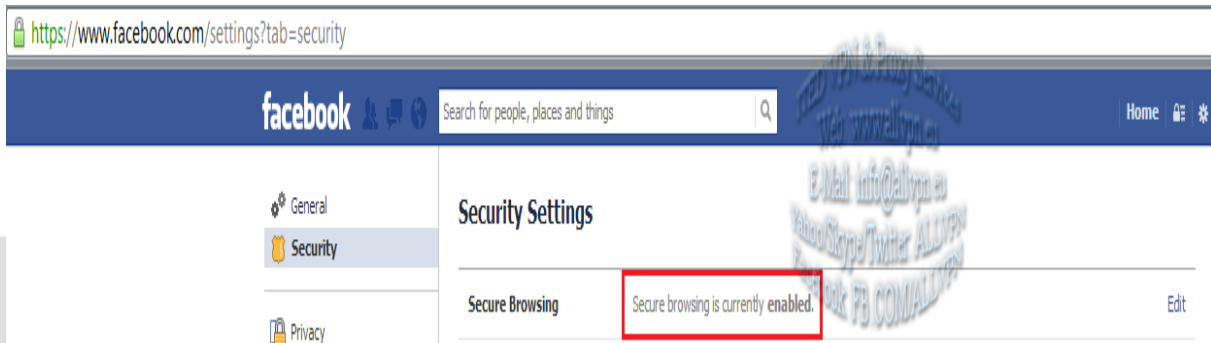
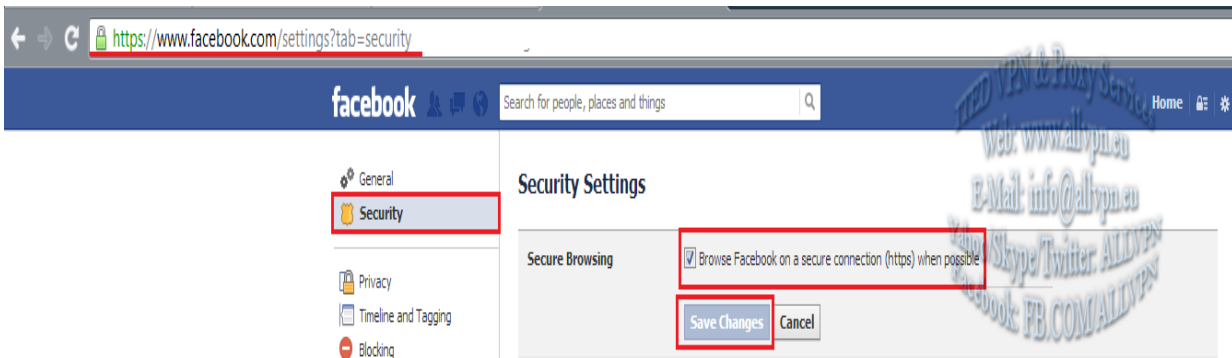
را در مرورگر <https://www.facebook.com/settings?tab=security>

وارد کرده و از قسمت Security چنانچه secure Browsing، غیر فعال یا

disable است، با کلیک بر روی دکمه Edit، گزینه Browse Facebook on a

secure connection (https) when possible را تیک دار و Save

Changes را کلیک کنید.



در صورت بروز هر گونه مشکل و یا سوالی میتوانید با تیم فنی ما مکاتبه نمایید.

موفق و پیروز باشید.

تهیه و تدوین از: ITED

نسخه اولیه: سه شنبه ۲۹ اسفند ۱۳۹۱

بروزرسانی: ۵ بهمن ۱۳۹۳

تماس با ما:

وب سایت : <https://www.allvpn.eu>

ایمیل : [info@allvpn.eu](mailto:info@allvpn.eu)

سفارش : [order@allvpn.eu](mailto:order@allvpn.eu)

ياهو/اسکایپ/تویتر : ALLVPN

صفحه فیسبوک : [www.facebook.com/ALLVPN](https://www.facebook.com/ALLVPN)